

TaHoma SMS Option

Aktivierung und Nutzung der Warnmeldungen per SMS

WARNMELDUNGEN ÜBER TAHOMA PER SMS

Warnmeldungen über TaHoma per SMS

- ❑ Im Falle eines Einbruchs oder eines Rauchalarms können über TaHoma
 - Produkte in eine bestimmte Position gebracht werden
z.B. Rollläden öffnen und Licht anschalten, um Rettungswege frei zu machen
 - Sirenen zur Abschreckung und Alarmierung eingeschaltet werden
 - Warnmeldungen gesendet werden per
 - E-Mail
 - Push-Benachrichtigung
 - **SMS**
- ❑ Im Ausland wird die Option „Mobile Daten“ eines Smartphones oft deaktiviert, um Kosten zu reduzieren. Dadurch können allerdings keine Push-Benachrichtigungen mehr empfangen werden.
Daher bietet es sich an, während des Urlaubs die Warnmeldungen per SMS senden zu lassen.
- ❑ Folgende SMS-Pakete können gekauft werden:
 - 10 SMS 4,90€ inkl. MwSt.
 - 35 SMS 8,90€ inkl. MwSt.
 - 100 SMS 19,90€ inkl. MwSt.

neu

KAUF VON SMS-PAKETEN ÜBER DAS BENUTZERKONTO

Kauf von SMS-Paketen über das Benutzerkonto

- Auf www.somfy.de in das TaHoma-Konto anmelden



Kauf von SMS-Paketen über das Benutzerkonto

- E-Mail-Adresse und Passwort eingeben, auf „anmelden“ klicken

somfy.de Somfy Karriere Somfy Forum Somfy Download Shop Fachpartner-Bereich somfy.CONNECT >

somfy® Suche Händlersuche

PRODUKTE SMART HOME WOHNIDEEN HILFE ÜBER SOMFY SOMFY ONLINESHOP

ANMELDEN

E-Mail-Adresse *
max.mustermann@gmail.com

Passwort *
●●●●●●●●●●

Angemeldet bleiben
> [Passwort vergessen](#)

ANMELDEN >

TaHoma / Connexoon Box aktivieren

Aktivieren Sie Ihre TaHoma / Connexoon Box in nur wenigen Schritten. Nach erfolgreicher Aktivierung können Sie

- IHRE TAHOMA / CONNEXOON BOX BEDIENEN
- IHRE PERSÖNLICHEN EINSTELLUNGEN VERWALTEN


TAHOMA AKTIVIEREN >

CONNEXOON AKTIVIEREN >







Kauf von SMS-Paketen über das Benutzerkonto

- Auf „TaHoma / Connexoon bedienen“ klicken

Max Mustermann
Mein Bereich

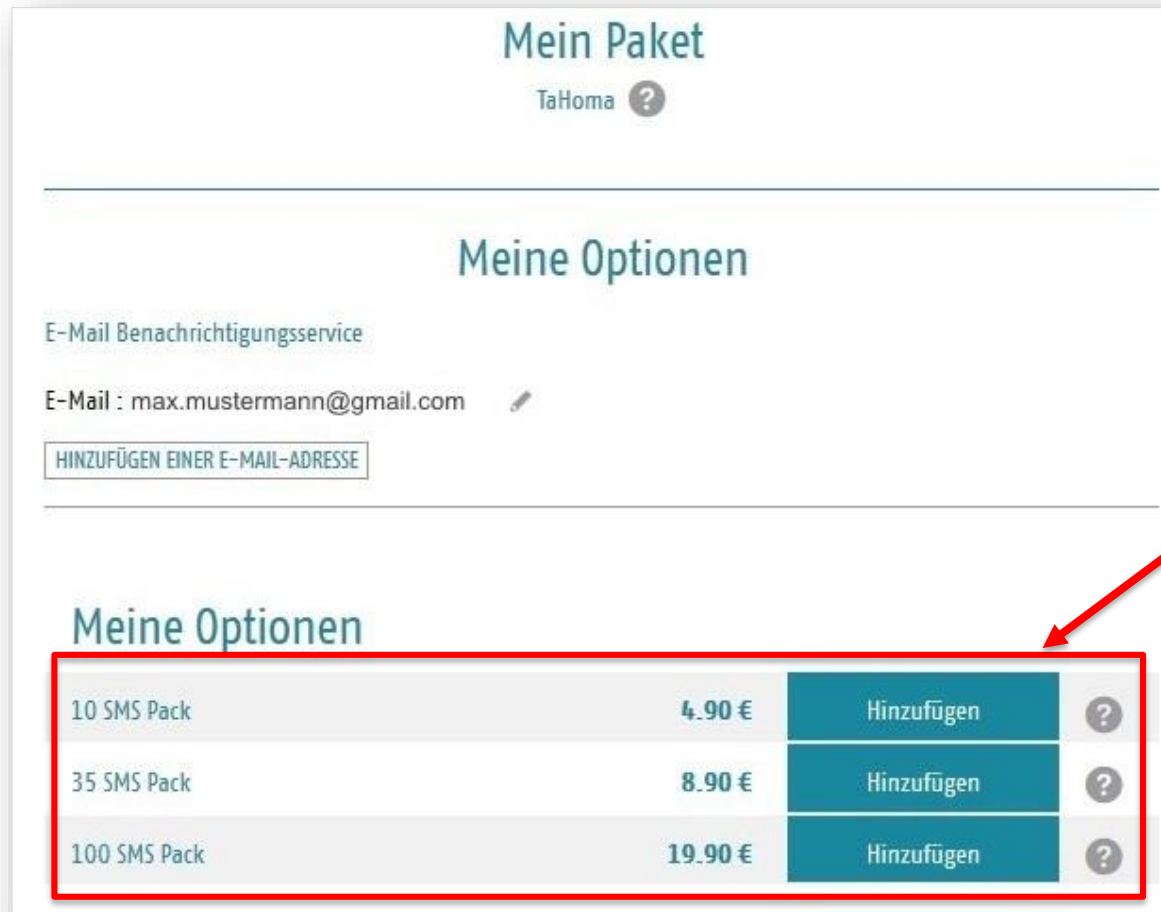
Abmelden 

ACHTUNG
Bitte schalten Sie alle Pop-Up Blocker Ihres Browsers aus, um die Funktion "TaHoma bedienen" ohne Einschränkung zu nutzen.

 MEINE DATEN ÄNDERN	MEINE ADRESSE Felix-Wankel-Str. 72108 ROTTENBURG	 DATEN AKTUALISIEREN
 MEIN TAHOMA / CONNEXOON	MEIN TAHOMA / CONNEXOON PIN-Code: 1205-1234-1234 Status: Aktiv Aktivierungsdatum: 25.04.2016	 TAHOMA / CONNEXOON BEDIENEN
 MEINE BESTELLUNGEN	KEINE BESTELLUNGEN Sie haben keine Bestellungen.	 NEUE BESTELLUNG

Kauf von SMS-Paketen über das Benutzerkonto

- Unter „Meine Optionen“ gewünschtes SMS-Paket auswählen und auf „Hinzufügen“ klicken



The screenshot shows a user interface for managing a package. At the top, it says 'Mein Paket' with the user name 'TaHoma' and a help icon. Below this is a section titled 'Meine Optionen' for the 'E-Mail Benachrichtigungsservice'. The email address is 'max.mustermann@gmail.com' with an edit icon. A button labeled 'HINZUFÜGEN EINER E-MAIL-ADRESSE' is present. The main section, also titled 'Meine Optionen', contains a table of SMS packages. A red box highlights the table, and a red arrow points to the 'Hinzufügen' button in the first row.

Paket	Preis	Aktion	Info
10 SMS Pack	4.90 €	Hinzufügen	?
35 SMS Pack	8.90 €	Hinzufügen	?
100 SMS Pack	19.90 €	Hinzufügen	?

Kauf von SMS-Paketen über das Benutzerkonto

- Handynummer eingeben und auf „Code abschicken“ klicken

Zurück zur vorherigen Seite

Bitte geben Sie die Handynummer an, für die TaHorna Benachrichtigungen per SMS versenden soll.

CODE ABSCHICKEN

SMS-Code eingeben

CODE BESTÄTIGEN

SPEICHERN UND WEITER

- Ein Code wird per SMS an die angegebene Nummer geschickt

Kauf von SMS-Paketen über das Benutzerkonto

- Den Zahlencode aus der erhaltenen SMS eingeben und auf „Code bestätigen“ klicken
- Danach „Speichern und weiter“ anklicken

Zurück zur vorherigen Seite

Bitte geben Sie die Handynummer an, für die TaHoma Benachrichtigungen per SMS versenden soll.

CODE ABSCHICKEN

SMS-Code eingeben

CODE BESTÄTIGEN

SPEICHERN UND WEITER



Kauf von SMS-Paketen über das Benutzerkonto

- Alle drei Felder anklicken und auf „bestätigen“ klicken

Zurück zur vorherigen Seite

Zusammenfassung

PIN-Code 1205-1234-1234
E-Mail-Adresse max.mustermann@gmail.com
Gewählte Option 10 SMS Pack
Zu zahlender Betrag 4.90 €

Bitte nehmen Sie sich Zeit, um die untenstehenden Geschäftsbedingungen durchzulesen. Durch Ankreuzen der jeweiligen Felder bestätigen Sie, dass Sie die Geschäftsbedingungen gelesen und akzeptiert haben.

Bitte bestätigen Sie, dass Sie die Dokumente gelesen und akzeptiert haben. Sie werden dann automatisch zu unserem gesicherten Server weitergeleitet um den Betrag in Höhe von € 4.90 zu bezahlen.

- Ja, Somfy-Services jetzt unentgeltlich bestellen.
- Ja, ich habe die Allgemeinen Geschäftsbedingungen gelesen und bin damit einverstanden.
- Ja, ich habe die Widerrufsbelehrung mit Muster-Widerrufsformular gelesen und bin damit einverstanden.

BESTÄTIGEN

Kauf von SMS-Paketen über das Benutzerkonto

- „Jetzt kaufen“ anklicken, um das Paket kostenpflichtig zu bestellen



Kauf von SMS-Paketen über das Benutzerkonto

- Bezahlung über PayPal: Login und Passwort eingeben und auf „Einloggen“ klicken

PayPal

Mit PayPal zahlen

max.mustermann@gmail.com

.....

Eingeloggt bleiben und schneller bezahlen (?)

Einloggen

[Probleme beim Einloggen?](#)



oder

Weiter ohne PayPal-Konto

Kauf von SMS-Paketen über das Benutzerkonto


- „Jetzt zahlen“ anklicken, um das Paket zu bezahlen


Somfy GmbH

  4,90 EUR ▾

Willkommen zurück!

Versand an [Ändern >](#)
Max Mustermann
Felix-Wankel-Str. 50, 72108 Rottenburg

Zahlen mit [Ändern >](#)
 MasterCard x- 1234 4,90 EUR



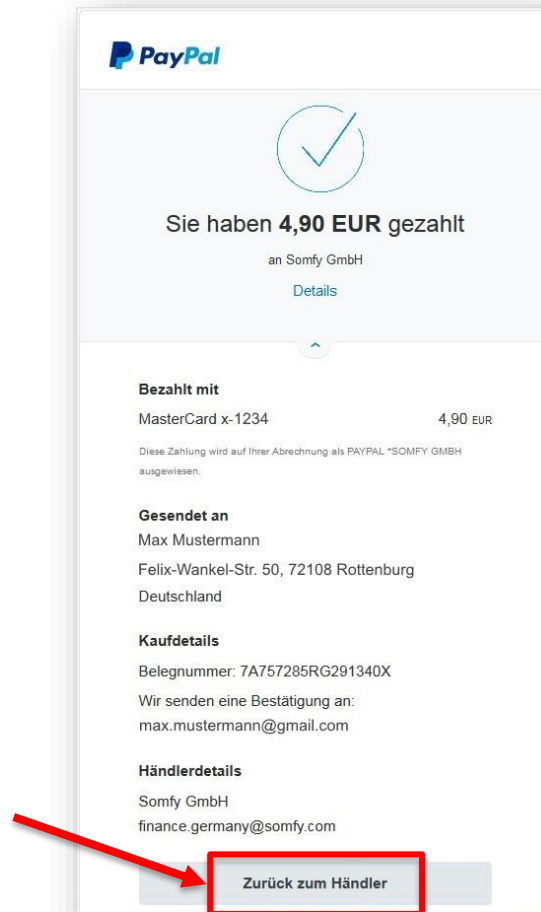
PayPal-Käuferschutz
Wenn Sie mit PayPal bezahlen, ist im Fall der Fälle unser **Käuferschutz** für Sie da.

Jetzt zahlen

Diese Zahlung wird auf Ihrer Kreditkartenabrechnung als PayPal * SOMFY GMBH ausgewiesen.

Kauf von SMS-Paketen über das Benutzerkonto

- Zusammenfassung der Zahlung, auf „Zurück zum Händler“ klicken



Kauf von SMS-Paketen über das Benutzerkonto

- Das SMS-Paket wurde hinzugefügt
- „Zurück zum Benutzerkonto“ anklicken



KAUF VON SMS-PAKETEN ÜBER DEN SOMFY ONLINESHOP

Kauf von SMS-Paketen über den Onlineshop

- Auf www.somfy.de auf den Somfy Onlineshop klicken



The screenshot shows the Somfy website homepage. At the top, there is a navigation bar with links for 'somfy.de', 'Somfy Karriere', 'Somfy Forum', 'Somfy Download', 'Shop', and 'Fachpartner-Bereich'. On the right side of the navigation bar, there are social media icons for Facebook and Twitter, and the 'somfy.CONNECT' logo. Below the navigation bar is a yellow header with the 'somfy.' logo on the left, a search bar with the text 'Suche' and a magnifying glass icon, and on the right, a location pin icon with the text 'Händlersuche' and a user profile icon. Below the header is a white navigation bar with the following menu items: 'PRODUKTE', 'SMART HOME', 'WOHNIDEEN', 'HILFE', 'ÜBER SOMFY', and 'SOMFY ONLINESHOP'. The 'SOMFY ONLINESHOP' link is highlighted with a red rectangular box. A red arrow points from the top right of the page towards the 'SOMFY ONLINESHOP' link. Below the navigation bar is a large banner image. On the left side of the banner, there is a white Somfy smart home device on a stand, with a smartphone next to it displaying a mobile app interface. A large blue play button icon is centered in the banner. On the right side of the banner, there is a large blue question mark and the text 'Wer überwacht Ihr Zuhause, wenn keiner da ist ?'.

Kauf von SMS-Paketen über den Onlineshop

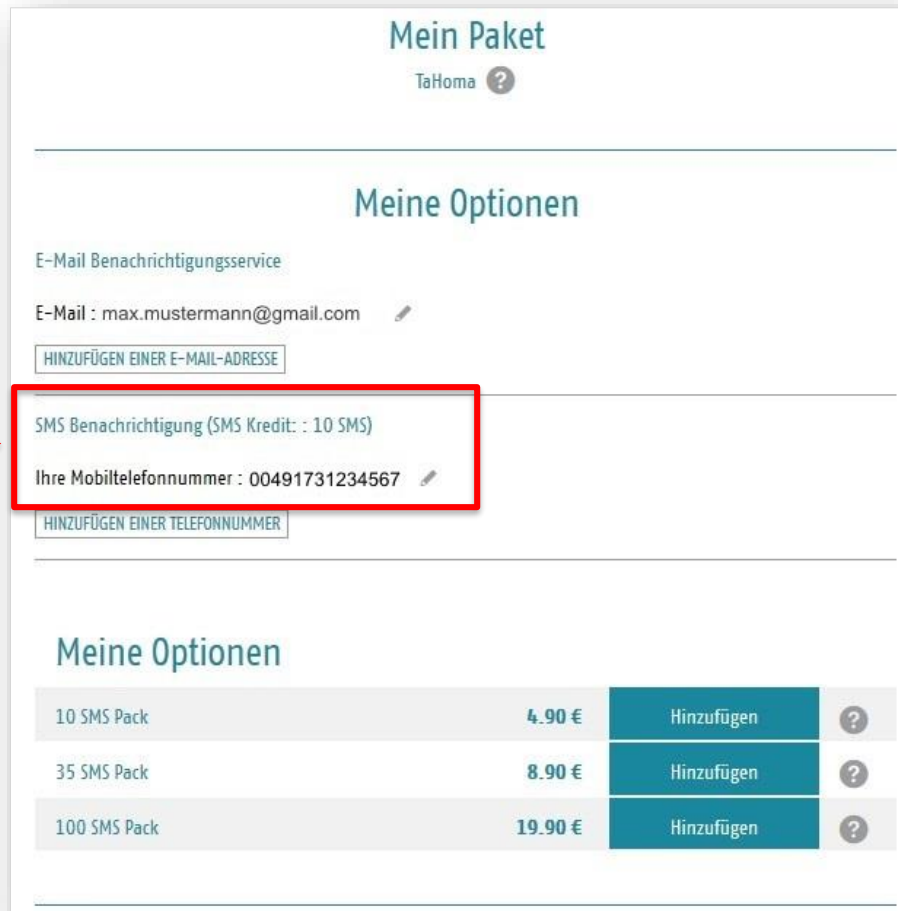
- ✓ Kauf über die Warenkorb-Funktion oder Expresskauf mit PayPal

The screenshot shows the Somfy online shop interface. At the top, there are navigation links for 'somfy.de', 'Somfy Forum', 'Somfy Download', and 'Shop'. A search bar is present with the placeholder 'Suchbegriff eingeben'. Below the search bar, there are icons for 'SMART HOME', 'ROLLADEN', 'ALARM', 'HOFTOR', 'HANDSENDER', 'GARAGENTOR', 'MARKISE', 'SPRECHANLAGE', and 'ERSATZTEILE'. The main content area displays the product 'Somfy® Smart Home SMS-Service Premium 10' with a price of 4,90 € (inkl. MwSt., versandkostenfrei). A red box highlights the price, a quantity selector set to 1, and a yellow button labeled 'ZUM WARENKORB HINZUFÜGEN'. Below this, there is an 'Express-Kauf mit PayPal' button. A red arrow points to this button. To the right, a section titled 'Offizieller Somfy® Onlineshop Ihre Vorteile' lists: 'Exklusiver Kundenservice', 'Kostenloser Versand', '3 Jahre Garantie', and 'Kauf auf Rechnung'. The bottom of the page features the Somfy logo and the tagline 'Building happiness'.

ANZEIGE DES SMS-GUTHABENS

Anzeige SMS-Guthaben

- Anzeige des SMS-Guthabens im Benutzerkonto



Mein Paket
TaHoma ?

Meine Optionen

E-Mail Benachrichtigungsservice

E-Mail : max.mustermann@gmail.com ✎

HINZUFÜGEN EINER E-MAIL-ADRESSE

SMS Benachrichtigung (SMS Kredit: : 10 SMS)

Ihre Mobiltelefonnummer : 00491731234567 ✎

HINZUFÜGEN EINER TELEFONNUMMER

Meine Optionen

10 SMS Pack	4.90 €	Hinzufügen	?
35 SMS Pack	8.90 €	Hinzufügen	?
100 SMS Pack	19.90 €	Hinzufügen	?

Anzeige SMS-Guthaben

- Anzeige des SMS-Guthabens in der TaHoma Oberfläche (Einstellungen – Mein Konto)

Konto Box Rechtliche Hinweise

Kontaktdaten

Anrede H.
Vorname Max
Nachname Mustermann

Adresse Felix-Wankel-Str. 50
PLZ 72108
Ort Rottenburg
Land Germany
Zeitzone Europe/Berlin

Benachrichtigungen

E-Mail max.mustermann@gmail.com
Benachrichtigungen per E-Mail **aktiv**

Telefon 00491731234567
Benachrichtigungen per SMS **aktiv**
SMS-Guthaben: 10

Benachrichtigungen iPad von Max
Alarm Benachrichtigungsservice **aktiv**

MEIN KONTO

Mein Somfy-Konto >

HINZUFÜGEN VON WEITEREN HANDYNUMMERN

Hinzufügen von weiteren Handynummern

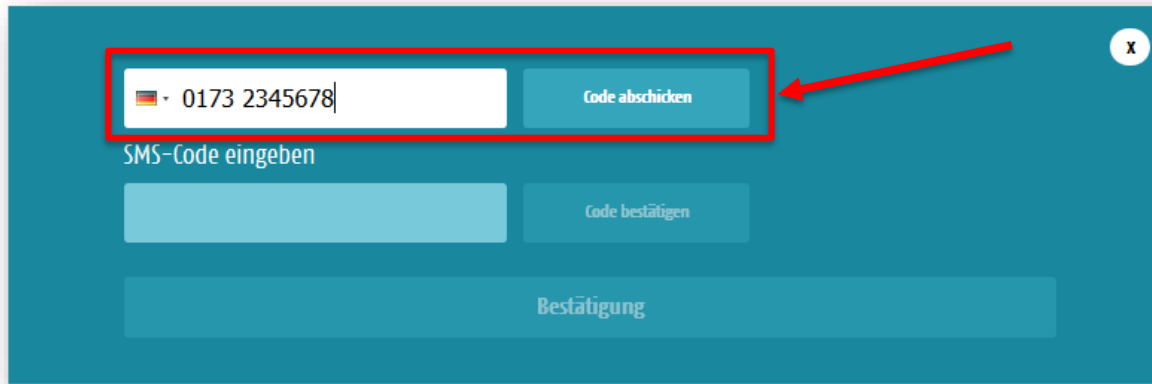
- Im Benutzerkonto unter „Meine Optionen“ auf „Hinzufügen einer Telefonnummer“ klicken

The screenshot shows the 'Mein Paket' user interface. At the top, it says 'Mein Paket' and 'TaHoma'. Below that is the 'Meine Optionen' section. It includes an 'E-Mail Benachrichtigungsservice' section with the email 'max.mustermann@gmail.com' and a 'HINZUFÜGEN EINER E-MAIL-ADRESSE' button. Below that is an 'SMS Benachrichtigung (SMS Kredit: 10 SMS)' section with the mobile number '00491731234567' and a 'HINZUFÜGEN EINER TELEFONNUMMER' button. A red box highlights this button, and a red arrow points to it. At the bottom, there is a table of 'Meine Optionen' with three rows: '10 SMS Pack' for 4.90 €, '35 SMS Pack' for 8.90 €, and '100 SMS Pack' for 19.90 €. Each row has a 'Hinzufügen' button and a help icon.

Meine Optionen			
10 SMS Pack	4.90 €	Hinzufügen	?
35 SMS Pack	8.90 €	Hinzufügen	?
100 SMS Pack	19.90 €	Hinzufügen	?

Hinzufügen von weiteren Handynummern

- Zusätzliche Handy-Nummer eingeben und auf „Code abschicken“ klicken

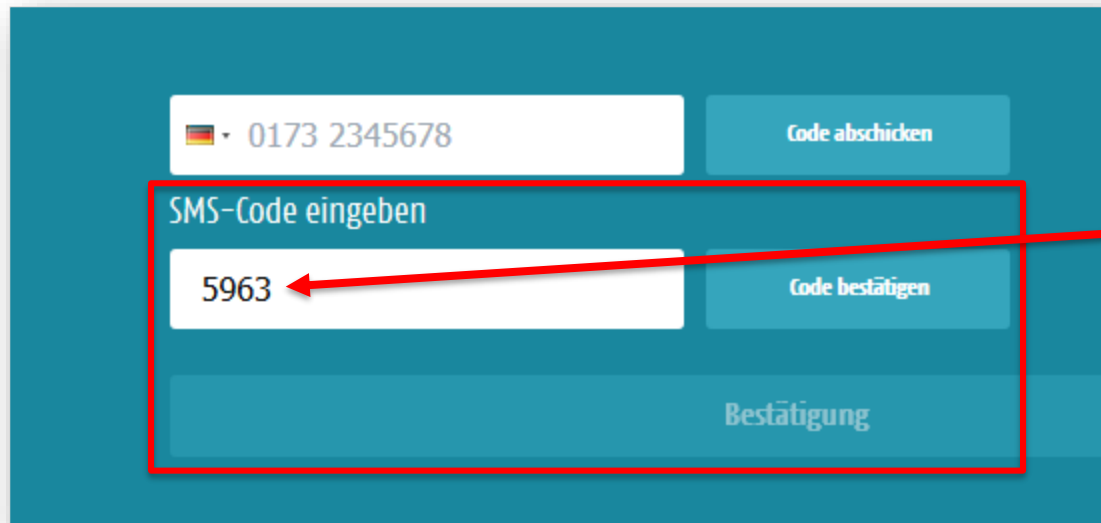


The image shows a mobile interface for adding a phone number. It features a teal background with a white input field containing a German flag icon and the number '0173 2345678'. To the right of the input field is a teal button labeled 'Code abschicken'. A red rectangular box highlights both the input field and the 'Code abschicken' button, with a red arrow pointing to the button. Below the input field is a label 'SMS-Code eingeben'. Further down, there is another teal button labeled 'Code bestätigen' and a large teal button labeled 'Bestätigung'.

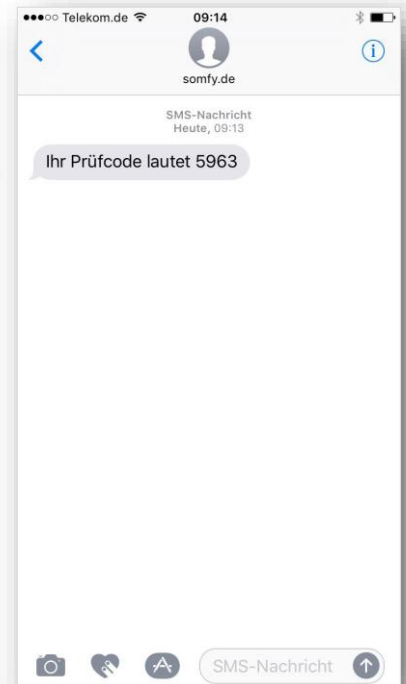
- Ein Code wird per SMS an die angegebene Nummer geschickt

Hinzufügen von weiteren Handynummern

- Den Zahlencode aus der erhaltenen SMS eingeben und auf „Code bestätigen“ klicken
- Danach „Bestätigung“ anklicken



The screenshot shows a mobile app interface with a teal background. At the top, there is a white input field containing a German flag and the phone number "0173 2345678". To the right of this field is a teal button labeled "Code abschießen". Below this is a section titled "SMS-Code eingeben" in white text on a teal background. Inside this section, there is a white input field containing the code "5963". To the right of this field is a teal button labeled "Code bestätigen". Below the "SMS-Code eingeben" section is a large teal button labeled "Bestätigung". A red box highlights the "SMS-Code eingeben" section, and a red arrow points from the "Code bestätigen" button to the "5963" input field.



Hinzufügen von weiteren Handynummern

- Anzeige beider Handynummern
 - zum bearbeiten auf ✎ klicken
 - zum löschen auf ✕ klicken

Meine Optionen

E-Mail Benachrichtigungsservice

E-Mail : max.mustermann@gmail.com ✎


HINZUFÜGEN EINER E-MAIL-ADRESSE

SMS Benachrichtigung (SMS Kredit: : 10 SMS)

Ihre Mobiltelefonnummer : 00491731234567 ✎ ✕

Ihre Mobiltelefonnummer : 00491732345678 ✎ ✕

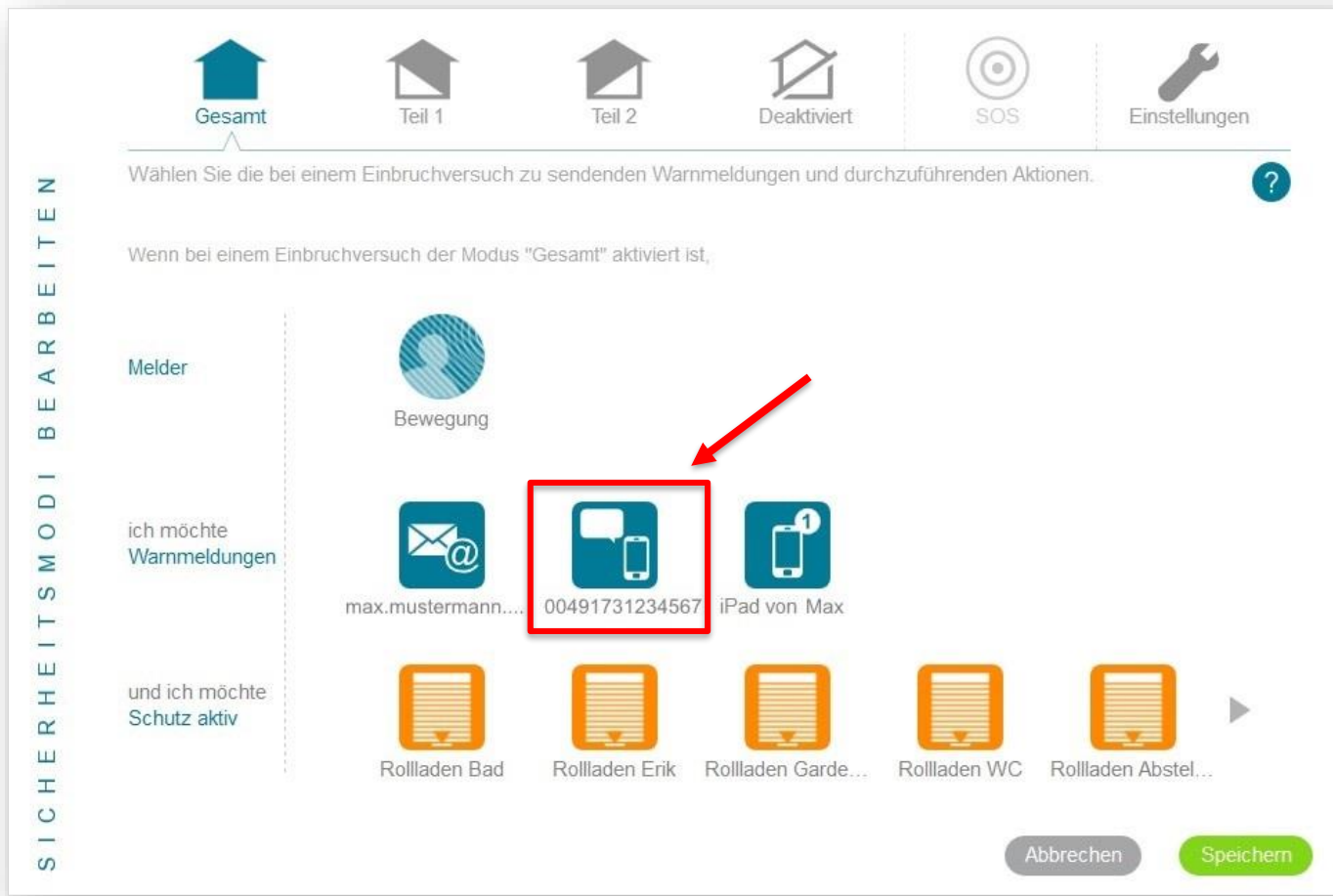
HINZUFÜGEN EINER TELEFONNUMMER



AKTIVIERUNG DER WARNMELDUNGEN PER SMS

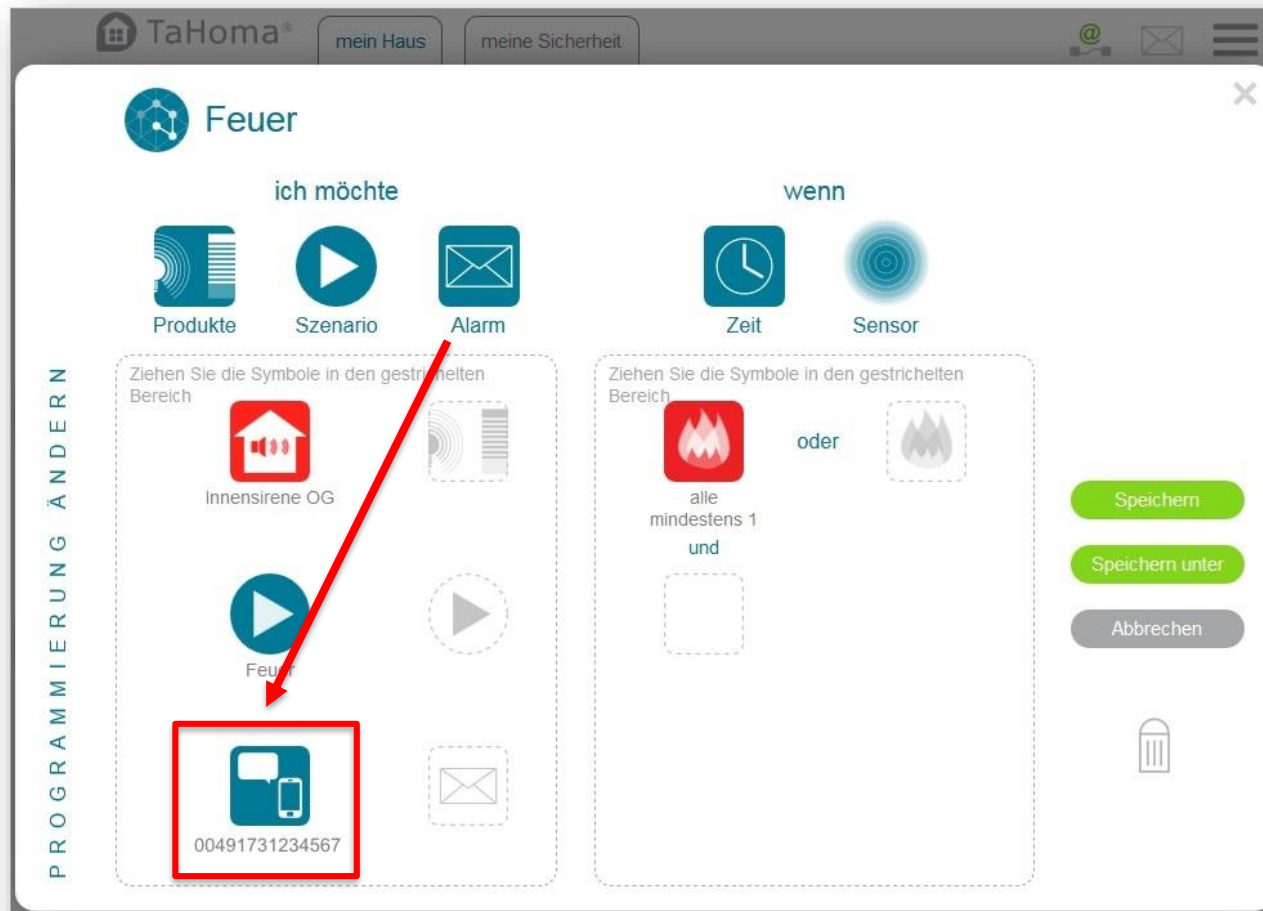
SMS-Warmmeldungen über Sicherheitsmodi

- Aktivierung der Warmmeldungen per SMS in den Sicherheitsmodi



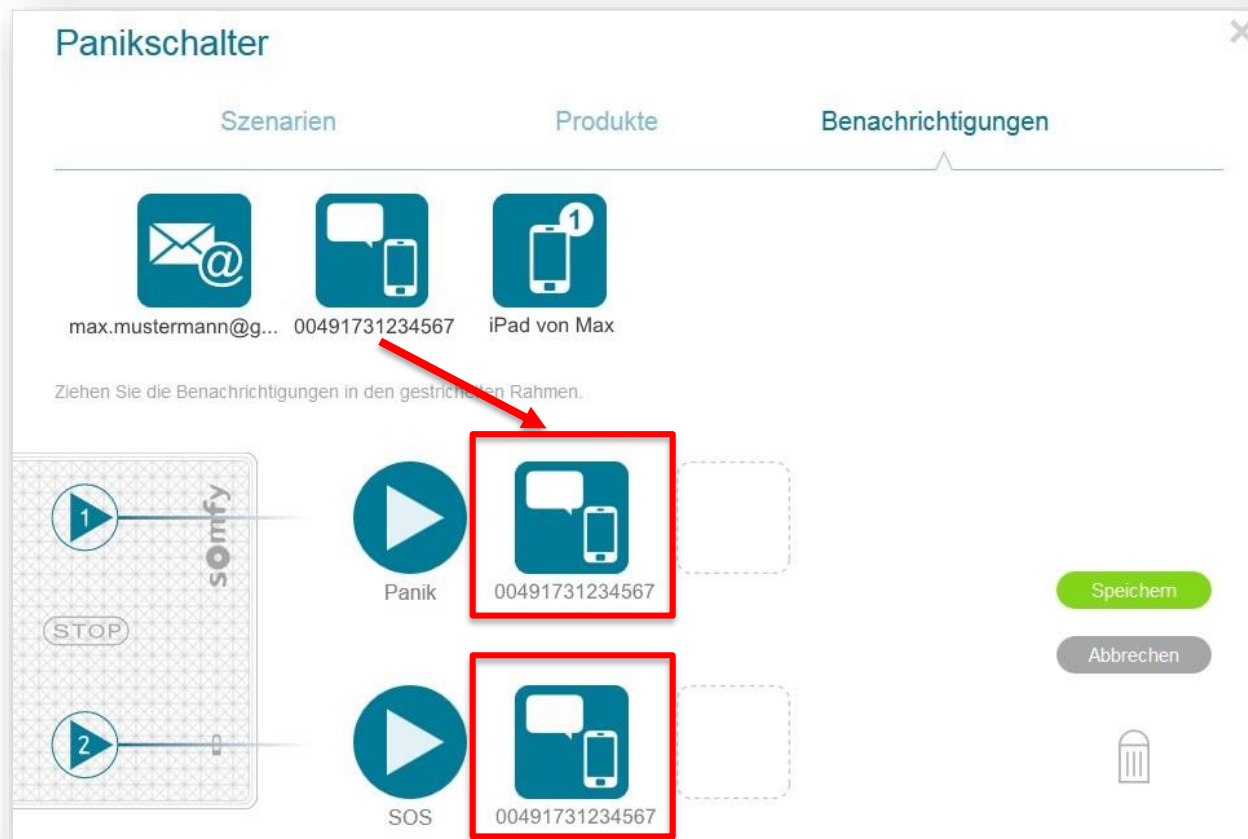
SMS-Warntmeldungen bei Wenn-Dann-Bedingungen

- Aktivierung der Warntmeldungen per SMS in den Wenn-Dann-Bedingungen



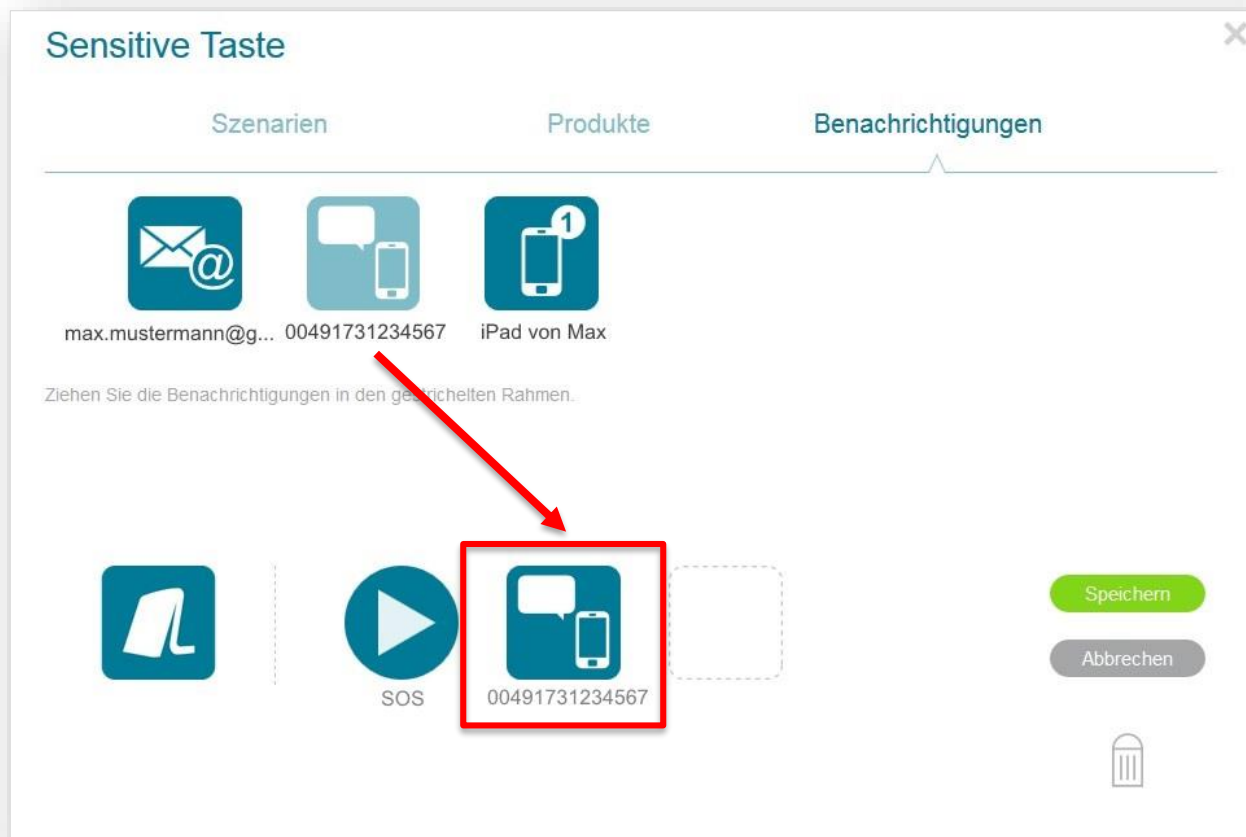
SMS-Warnmeldungen über Szenarien Player io

- Aktivierung der Warnmeldung per SMS über den Szenarienplayer io (→ Einstellungen → Systemeinstellungen → io → Konfigurieren)



SMS-Warnmeldungen über sensitive Taste der TaHoma Box

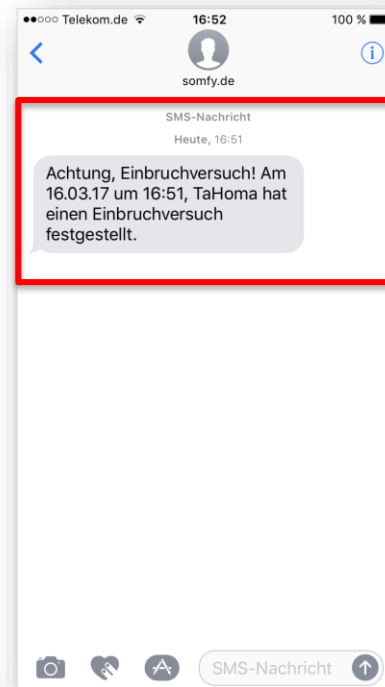
- Aktivierung der Warnmeldung per SMS über die sensitive Taste der TaHoma Box
(→ Einstellungen → Systemeinstellungen → Sonstige Somfy → Konfigurieren)



WARNMELDUNG PER SMS IM FALLE EINES ALARMS

Warnmeldung per SMS erhalten

- Erhalt einer Warnmeldung per SMS im Falle
 - eines Alarms der Sicherheitsmodi
 - einer Auslösung einer Wenn-Dann Bedingung
 - einer Berührung der sensitiven Taste der TaHoma Box
 - einer Berührung eines Szenarios am Szenarien Player io



Thank you!

And be HAPPY CONNECTED

