

# AMBIENTE NOVA

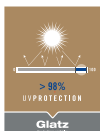
Der XL Freiarmschirm



SWISS  MADE

## Material und Technik

- Gestell:** 8-teilig aus Aluminium mit Kurbelantrieb. Zum Patent angemeldeter Öffnungsmechanismus für besonders hohe Schliesshöhen. Profiliertes GLATZ-Mastprofil, 80 x 95 mm. Wandstärke: 4.5 mm. Dachstreben: 33 x 20 mm, mit abnehmbarer Handkurbel.
- Gestellfarbe:** natureloxiert  
Zuschlag für pulverbeschichtete Schirmgestelle in RAL-Farben:  
Preis auf Anfrage
- Gestellform:** rund, rechteckig oder quadratisch
- Optionen:** dimmbare LED-Beleuchtung, direkt, indirekt und am Mast, Motorantrieb für höchsten Komfort, Drehfuss
- Schirmbezug:** Stoffklasse 5 (100% Polyacryl ca. 300 g/m<sup>2</sup>)
- Volant:** mit oder ohne erhältlich
- Schutzhülle:** optional



Verwendungsorte

Befestigungsformen



## Schirmmasse

	Nenn- grösse	Seiten- abstand	Grund- fläche	Schliess- höhe	Durchgangs- höhe	Gesamthöhe	Masthöhe	Fundament	Mindestgewicht für Sockel	max. zul. Windg. offen	Bestellnummer Gestell natureloxiert
	cm	cm	m <sup>2</sup>	cm	cm	cm	cm	cm	kg	km/h (Bft.)	
	A	AS	B	E	F	G	M <sup>2</sup>	C			
○	∅ 400	370	11.3	158	225	365	295	80×80	240	50 (6)	105 00 400 171
	∅ 500	460	17.7	146	225	401	295	100×100	430	40 (6)	105 00 500 171
□	400×300	-	12	80	225	334	295	80×80	240	50 (6)	105 00 402 171
	450×350	-	15.8	80	225	368	295	100×100	430	45 (6)	105 00 452 171
□	350×350	-	12.3	92	225	343	295	80×80	240	50 (6)	105 00 351 171
	400×400	-	16	80	225	367	295	100×100	430	45 (6)	105 00 401 171

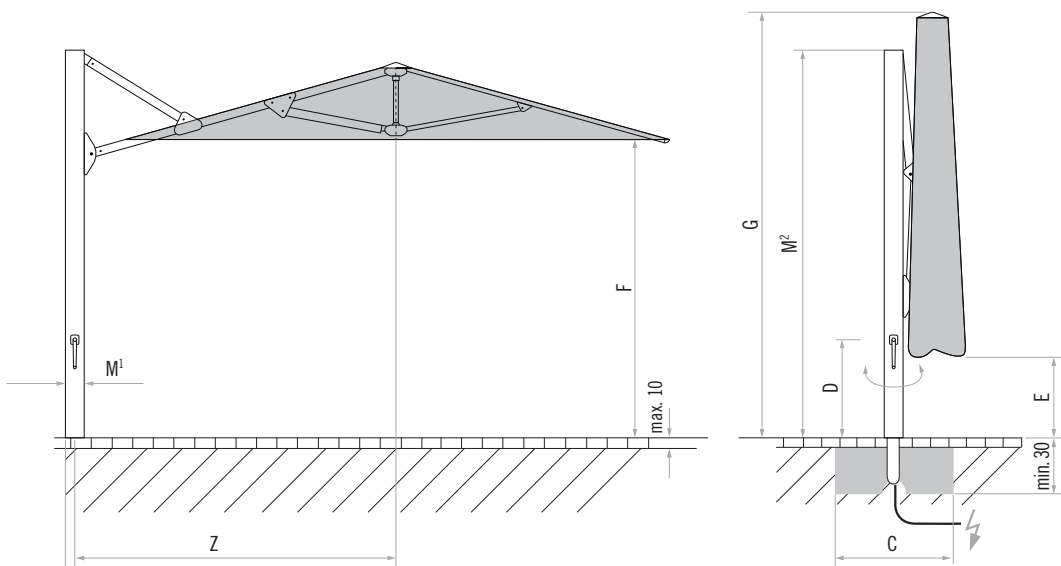
Die angegebenen Masse sind gerechnete Mittelwerte und können am Produkt leicht abweichen ( $\pm 2\% \pm 5$  cm).

Die Höhenmasse basieren auf der Bodenhülse M4. Bei den Sockelvarianten weichen diese unerheblich ab.

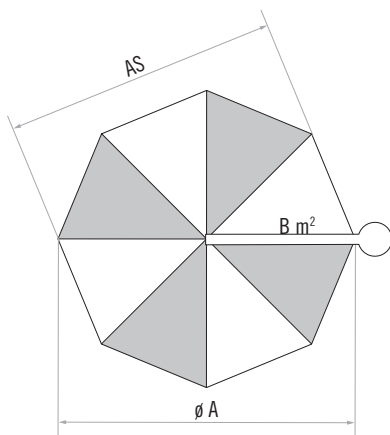
Die maximal zulässigen Windgeschwindigkeiten gemäss Tabelle gelten für horizontal gestelltes Schirmteil und erfordern die fixe Verankerung im Boden.

Bei mehreren Schirmen ist ein Mindestabstand von 20 cm zwischen zwei Schirmen, sowie auch zu Wänden einzuhalten.

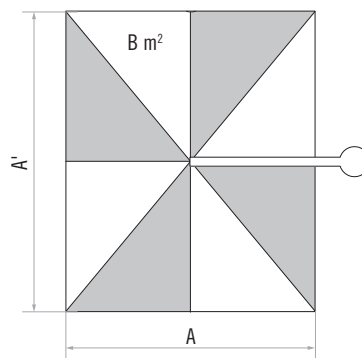
Das Öffnen und Schliessen ist auch mit einer Akku-Bohrmaschine möglich. Der erforderliche Einsatz wird mit der Kurbel mitgeliefert.



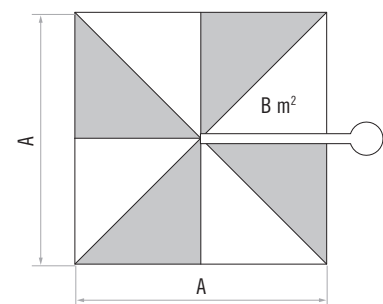
Looser Deckbelag max. 10 cm.  
Betondicke min. 30 cm (Frosttiefe beachten),  
Wasserabfluss, Zuleitung Motor, 2-adrig.



8-teilig




8-teilig



8-teilig

## Zubehör

Befestigungsart M4/M8/M16 (Standrohr M4 zwingend notwendig)	Bestellnummer
1. Sockel M4/M8/M16, 430 kg/620 kg (8 oder 12 Betonelemente) 101.2×101.2×22–26/31–35 cm, Stahl verzinkt (Preis ohne Betonelemente)	350 01 226 945
2. Montageplatte M4/M8, 30×30×1.5 cm, Stahl verzinkt	350 01 226 921
<b>Befestigungsart M4 (Standrohr M4 zwingend notwendig)</b>	
3. Sockel M4, 240 kg, (für 16 Platten 40×40×4 cm), 91×91×19–23 cm, Stahl verzinkt (justier- und nivellierbar) (Preis ohne Betonelemente)	350 01 108 435
4. Abdeckung zu Sockel M4, 88×88×5 cm, Alu gebürstet (Imitat)	350 01 100 400
Rollen-Set zu Sockel M4 (bis max. 240 kg), Ø 5 cm, H = 5.5 cm, Stahl verzinkt	350 01 100 500
5. Bodenhülse M4, Stahl verzinkt	350 01 226 510
6. Montageplatte M4 spezial, für Aufbauhöhe 50–149 mm, Stahl verzinkt	350 01 226 932
7. Montageplatte M4 spezial, für Aufbauhöhe 150–350 mm, Stahl verzinkt	350 01 226 930
Montageplatte M4 für Isolationsböden, Aufbauhöhe nach Mass, Edelstahl 1.4301/304	350 01 229 730
8. Mauerkonsole M4, Ausladung von 480 mm, Stahl verzinkt	350 01 229 405
9. Mauerkonsole M4, Ausladung von 100 mm, Stahl verzinkt	350 01 229 410
10. Standrohr M4 zu AMBIENTE NOVA	350 01 227 080
Dreh-Adapter M4 zu M4, 300° schwenkbar, ab Q2/20	350 01 227 090
<b>Betonelemente zu Sockel M4/M8/M16</b>	
Betonelement-Set, 8 Stück, 48.3×48.3×9.4 cm, (ca. 385 kg), Beton	350 01 226 948
<b>Platten zu Sockel M4</b>	
Platten-Set, 16 Stück, 40×40×4 cm, (ca. 220 kg), Beton	350 01 226 904
Platten-Set, 16 Stück, 40×40×4 cm, (ca. 225 kg), 12 Stück Beton, 4 Stück mit Granitoptik	350 01 226 903
<b>Schutzhülle aus beschichtetem, reissfestem Polyestergewebe</b>	
11. Schutzhülle mit Stab und Reissverschluss zu 345×80	350 01 609 813
<b>Elektro-Zubehör</b>	
LED warmweiss, direkt, indirekt und am Mast, dimmbar (3-Kanal / 7-Kanal Fernbedienung zwingend notwendig)	350 01 561 010
Motorantrieb zu AMBIENTE NOVA (3-Kanal Fernbedienung zwingend notwendig), ab Q2/20	350 01 561 100
LED warmweiss und Motorantrieb zu AMBIENTE NOVA (7-Kanal Fernbedienung zwingend notwendig), ab Q2/20	350 01 561 110
Fernbedienung, für Wandmontage, IP20, 3-Kanal, weiss	350 01 555 270
Fernbedienung, für Wandmontage, IP20, 7-Kanal, weiss	350 01 555 280
Fernbedienung, inkl. Wandhalter, IP20, 7-Kanal, schwarz	350 01 555 290







Toscana, Italien



## SCHWARZER AG

Storen • Rollläden • Tore • Service

Härdli 11a  
4657 Dulliken  
062 285 33 33  
[www.schwarzer.ch](http://www.schwarzer.ch)  
[info@schwarzer.ch](mailto:info@schwarzer.ch)